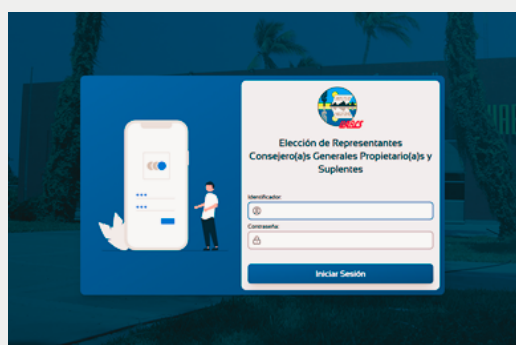




Pasos para el voto electrónico



Consejerías Generales H.CGU



Ingresa al Portal SIIA...

... dando click en la siguiente URL

[.https://siia-des2.uabcs.mx/consejeros-uabcs](https://siia-des2.uabcs.mx/consejeros-uabcs)

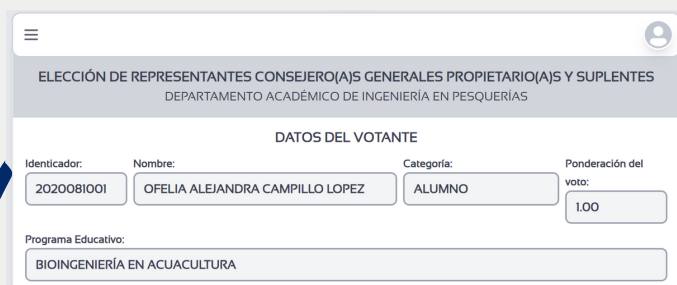
Identificador y contraseña SIIA

Coloca tu identificador y la contraseña que definiste durante tu registro al Portal SIIA, y presiona el botón “Iniciar Sesión”.



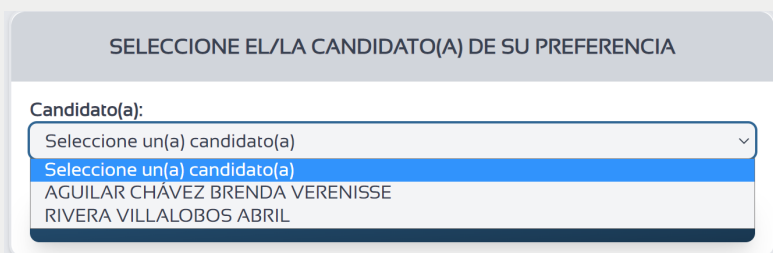
Tus datos

El sistema desplegará en automático tus datos generales: **identificador, nombre, categoría, programa educativo de adscripción** y la ponderación que tendrá tu voto.



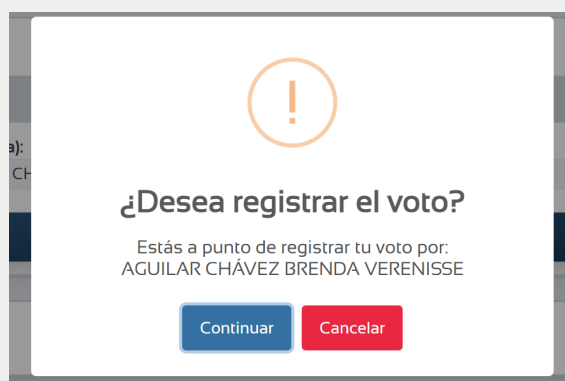
Selecciona a...

...la persona candidata de tu preferencia, dando click en el botón seleccionar, ingresarás a una pantalla donde podrás ver el listado.



Registrar voto

Una vez que registras tu voto, se abrirá una ventana de confirmación “¿Desea registrar su voto?” Si estás de acuerdo con tu elección deberás dar click en “Continuar”.



Para mayores informes puedes enviar correo a la siguiente dirección: hcg.electoral@uabcs.mx



Pasos para el voto electrónico



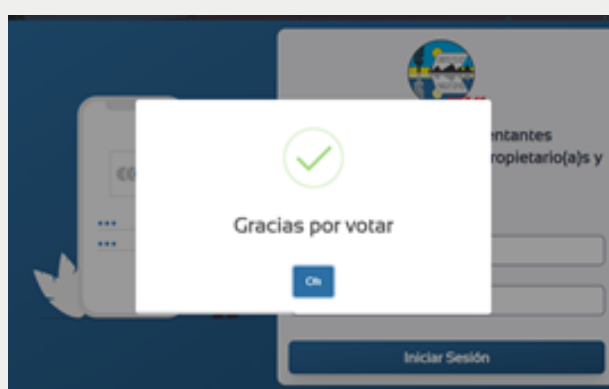
Consejerías Generales H.CGU

Ingresas tu NIP

A continuación, se abrirá otra pantalla, ingresa tu Número de Identificador Personal (NIP) y da click en el botón “Confirmar”. Si no fuera el caso, deberás cancelar y regresar nuevamente al listado de personas candidatas.

Gracias por votar

Al concluir el registro de tu voto, el sistema mostrará una ventana “Gracias por votar”.



Importante

El portal SIIA sólo te permitirá elegir una opción de persona candidata y el registro de tu voto se realizará por única vez.

Recuerda...

- Al emitir tu voto se cifrará y se enviará al Portal SIIA de forma segura garantizando tu secrecía.
- Una vez que tu voto se encuentre en el Portal SIIA, estará listo para ser contabilizado y será incluido en el cómputo de los resultados de la elección que corresponda.
- Al concluir el periodo de votación establecido en la convocatoria el Portal SIIA no te permitirá el ingreso ya que el módulo de votación estará cerrado.
- Recuerda que nadie más que tú conocerá tu identificador y contraseña para poder acceder al Portal SIIA y emitir tu voto. **La contraseña que definiste en tu primer ingreso a la UABCS para acceder al Portal SIIA, será la misma que utilizarás durante el periodo de votación.** Es importante mencionar que el NIP asignado será necesario para confirmar tu voto.

¿No recuerdas tu NIP?

Click aquí



Para mayores informes puedes enviar correo a la siguiente dirección:

hcguelectoral@uabcs.mx